


# Wat is Lego?

---

Als men voor het eerst Lego ziet zijn dit alleen maar plastic stenen. Dan begint men er mee te bouwen – en weet waarom kinderen doorgewoond niet meer kunnen ophouden er mee te spelen. Ze kennen de spanning van telkens wat nieuws te bouwen. Auto's, treinen, huizen. Van alles en nog wat. Nieuw. Telkens weer. Hun hele jeugd door. Zo lang, ja, kinderen groeien niet van Lego af. Er is alleen verschil in de manier waarop de kleintjes en de groten met de stenen spelen. Kinderen groeien – en Lego groeit mee.

---






## Het goede begin

Het is het beste het spelen met Lego te laten beginnen met een goede geschenkdoos. Want in zo'n doos zitten velerlei stenen. Ramen, deuren, wielen enz. – nu, al de leuke dingen die kinderen vinden dat er gebouwd moeten worden.

Lego geschenkdozen zijn geschikt voor elke leeftijd en ze zijn er in verschillende grootte.







501 – f 17,50 Legokist leeg

011 – f 9,90  
 022 – f 12,25  
 033 – f 18,10  
 044 – f 23,50  
 055 – f 29,80  
 066 – f 41,00  
 070 – f 56,50  
 080 – f 75,00

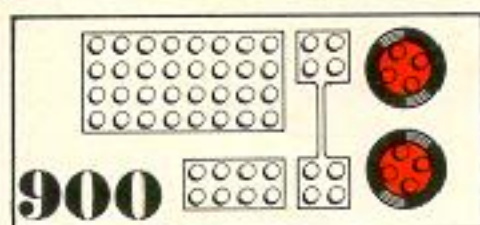




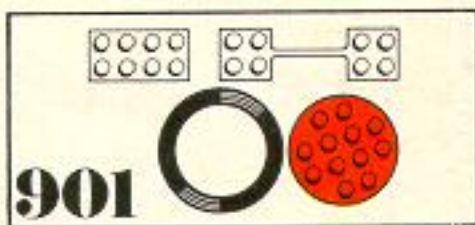
Uit de kleuraanduiding blijkt welke kleuren zich in de verschillende doosjes bevinden.

■ betekent bijv. dat het doosje blauwe en geen elementen inhoudt.

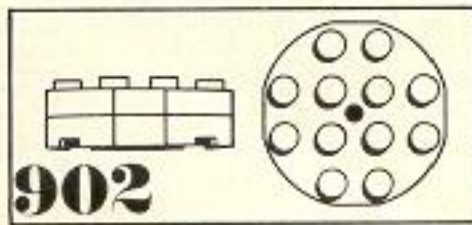
Kleuraanduiding  
 rood wit blauw geel glas grijs zwart



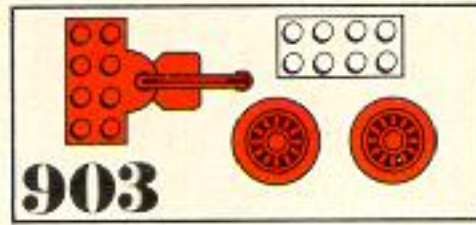
**900** - f 2,15  
4 kleine wielen met toebehoren



**901** - f 2,15  
2 grote wielen met toebehoren



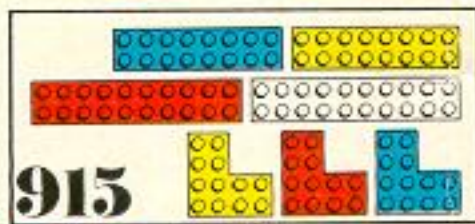
**902** - f 2,15  
5 draaiplateau's




**903** - f 2,15  
wielen en koppelingen voor de trein



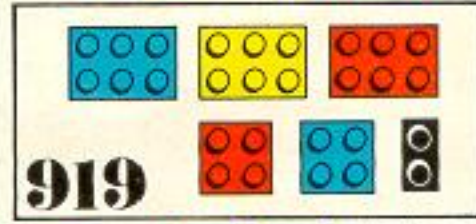
**914** - f 2,15  
9 ramen en 1 deur



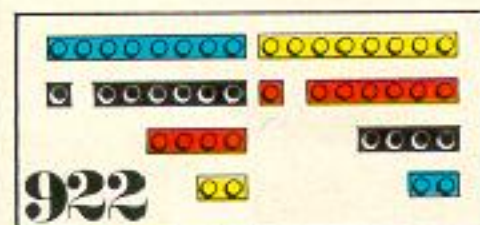
**915** - f 2,15  
6 balken met 16 en 20 noppen en 3 hoekstenen




**918** - f 2,15  
21 stenen met 8 noppen



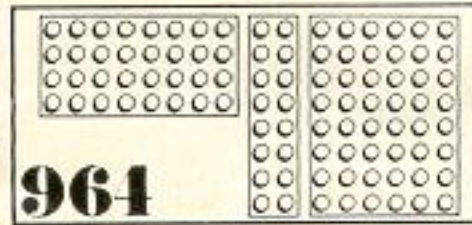
**919** - f 2,15  
31 stenen met 2, 4 en 6 noppen



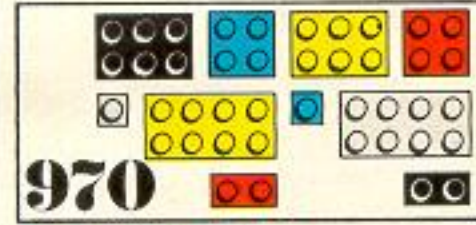
**922** - f 2,15  
28 balken met 1, 2, 4, 6 en 8 noppen




**923** - f 2,15  
50 stenen, gebogen en rond



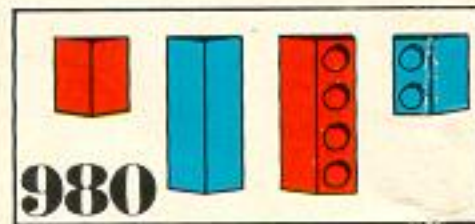
**964** - f 2,15  
10 bouwplaten 2x8, 4x8, 6x8



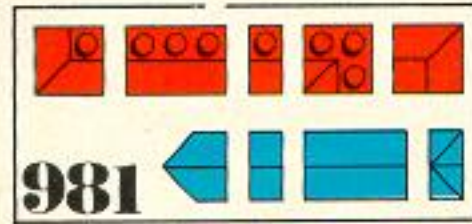
**970** - f 2,15  
47 1/3 elementen



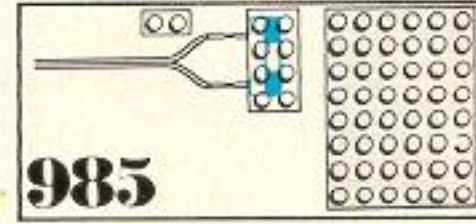
**971** - f 2,15  
52 gladde afdekstenen



**980** - f 2,15  
23 schuine stenen, incl. dakvorsten





**981** - f 2,15  
34 schuine profielstenen, incl. profielvorsten



**985** - f 2,15  
1 buislampje 4,5 V compleet met Lego-fitting




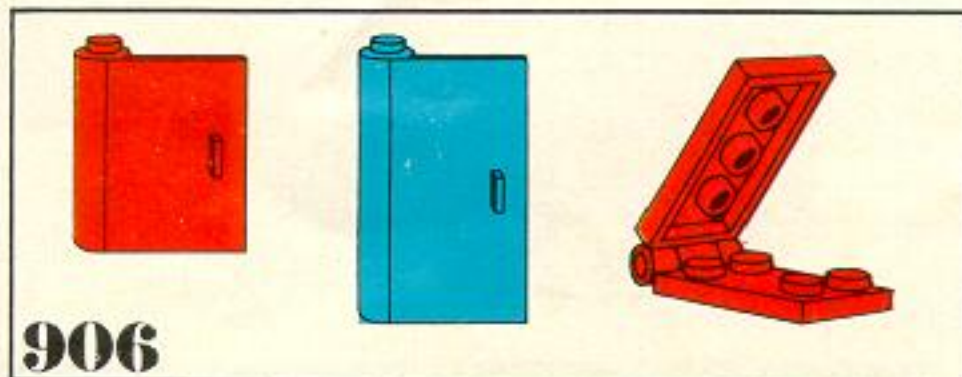


987 - f 2,15  
cijfer-stenen

988 - f 2,15  
alfabet-stenen


989 - f 2,15  
10 verkeersborden

994 - f 2,15  
Lego-hekken met  
tuinpoortje



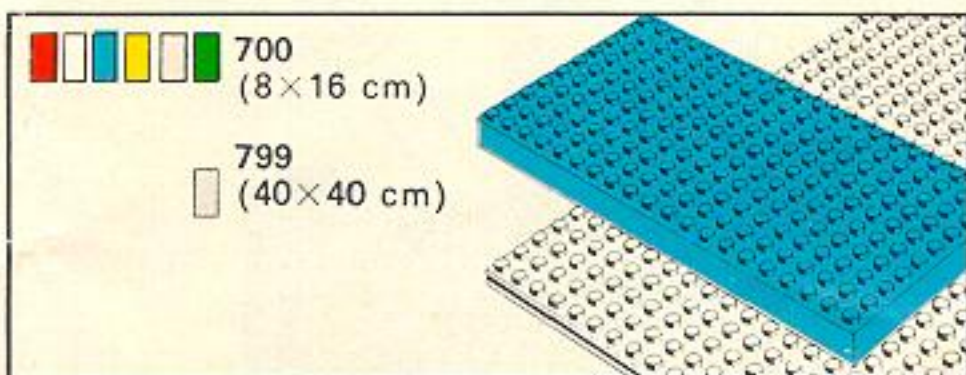
906 - f 4,20 12 deuren en 5 scharnieren

990 - f 4,20 televisie-antenne, bomen,  
vlag, balken m. opschrift



995 - f 6,90 verlichtingsset

240 - f 1,00 Lego ideeënboek



700 - f 1,35 Losse grondplaat  
799 - f 7,80 Grote grondplaat

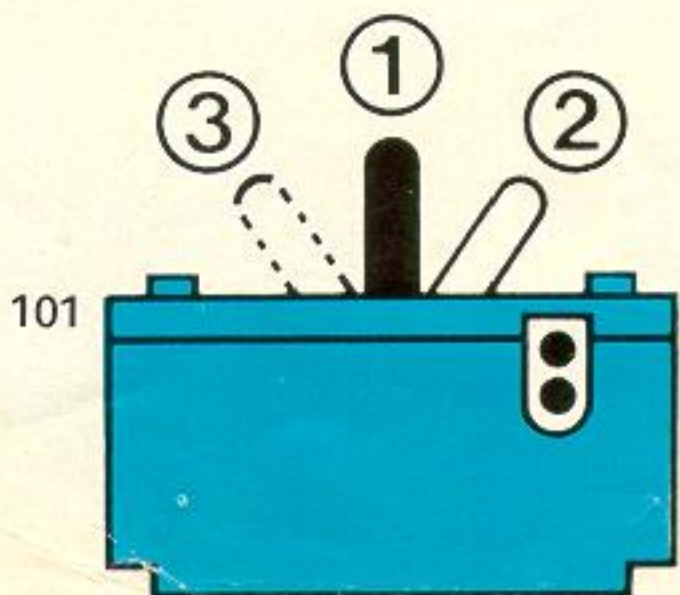
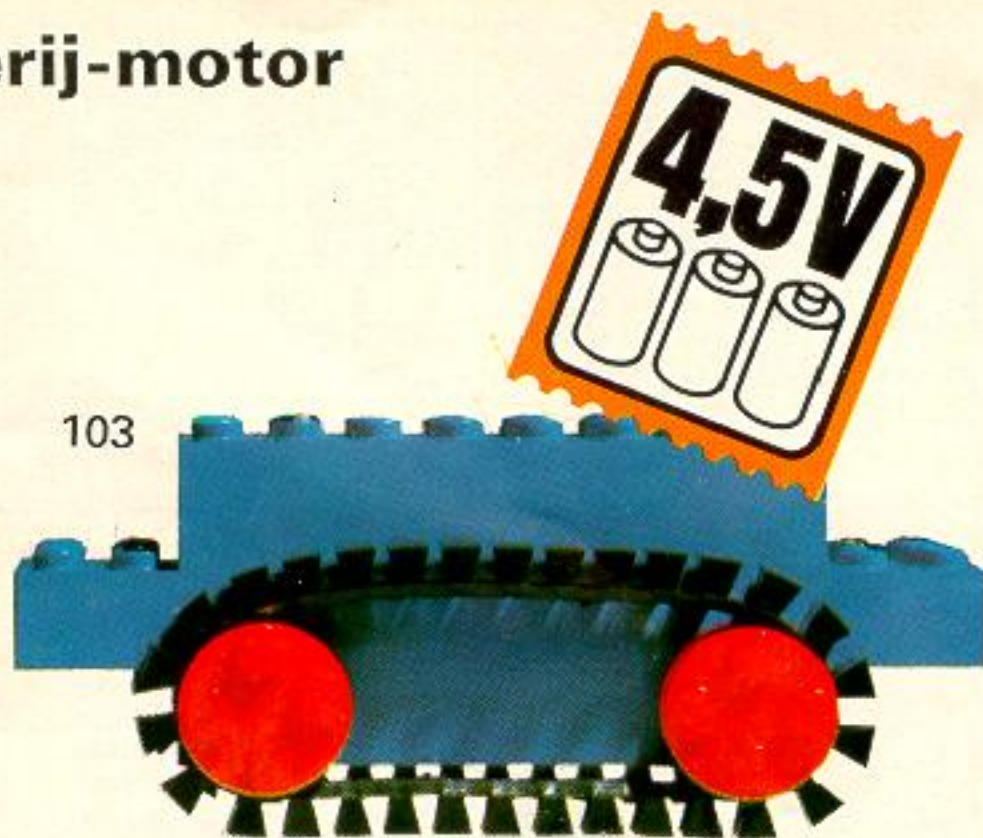


## Lego batterij-motor

Lego blijft levend. De 4,5 V batterij-motor kan precies in de Lego modellen worden ingebouwd. Met behulp van de motor en het batterijhuis kan men nu de modellen van veraf bedienen. Het is ook mogelijk het batterijhuis en de motor voor direkt kontakt op elkaar te monteren. En zo rijden auto's, molenwieken draaien en de trein tuft weg.



103 – f 23,50 4,5 Volt motor met batterijhouder, leiding en wielen

101 – 5,30 Batterijhouder


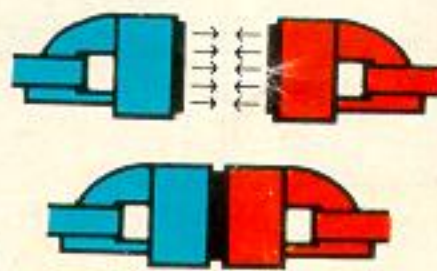
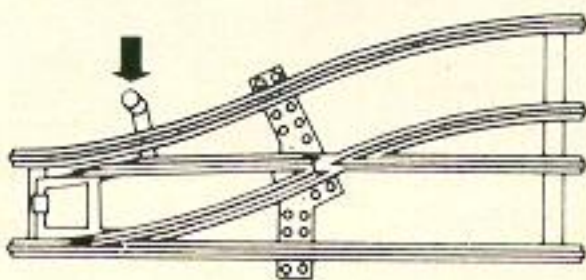




# Lego treinprogramma



Een trein voor elke leeftijd. Kinderen houden er van met de Lego-trein te spelen, want die bouwen ze zelf. Het begint met een trein met »handkracht«. Als het kind groter wordt, kan de batterijmotor de trein doen rijden – en dat blijft een fijn stuk speelgoed voor de middel groten. Als de wens naar een elektrische trein ontstaat kunnen er stroomgeleidende rails op de gewone Lego-rails worden gezet. De batterij-motor wordt vervangen door een 12-V motor en er wordt een transformator aangekoppeld. Dezelfde trein volgt het kind door de jaren – wordt alleen maar uitgebreid naar gelang van leeftijd en wensen – en niets hoeft te worden afgedankt.







## Handgedreven trein voor de kleinen

117 – f 8,00 Locomotief zonder motor voorzien van magneetkoppelingen. Kan motor worden ingebouwd




## 4,5 V batterij-trein voor de wat groteren




116 – f 62,90 Grote trein met motor

# Electronic




## Trein die rijdt als men fluit

De Lego batterijtrein met ingebouwd electronicblok rijdt, als men op een speciaal fluitje blaast. Stopt door opnieuw te fluiten, rijdt de derde keer terug.




138 – f 90,00 Electronic





119 – f 98,50 Supertrein



120 – f 46,50 Locomotief met 4,5 Volt batterijmotor, tender, 2 kiepwagens, en rails

In de leeftijd van 5-6 jaar kunnen kinderen een trein hebben die uit zichzelf voor en achteruit rijdt. Ze zijn dan groot genoeg om een batterijmotor in een trein te bouwen, die ze al hebben, of het treinen spel te beginnen met een van de mooie Lego treinen, het cadeau voor alle tijden voor verjaardag of sinterklaas.





**NIEUW**

## 12 V elektrische trein voor de grote kinderen

Het is nu mogelijk een elektrische trein te hebben, die de kinderen kunnen bouwen. Of helemaal nieuw, of, door een batterij de oude om te bouwen. Voor het ombouwen moeten er elektrische rails zijn, die op de gewone rails kunnen worden gedrukt, een railcontact, sleepcontact en een 12 V Lego-motor, die in het Lego motorhuis gezet wordt in plaats van de 4,5 V motor. Men kan ook een heel nieuw elektrisch Lego-treinset nemen, met locomotief, wagons, rails enz. Er is een uitgebreide en gemakkelijke handleiding bij alle Legotreinen.




702 - f 25,50 12 Volt elektromotor met  
toebehoren (komt aug./sept. '69)



740 - f 45,00 12 Volt transformator  
(komt aug./sept. '69)

## Service-dozen

De delen die aan de grootste slijtage onderhevig zijn, kunnen in kleine verpakkingen worden gekocht. Er wordt daarmee vermeden een heel motorblok te kopen als vervanging, wanneer een enkel deel nodig is.



703 - f 9,30  
losse 12 Volt elektro-  
motor (komt aug./sept. '69)

704 - f 2,50  
Sleepcontact  
(komt aug./sept. '69)




705 - f 0,75  
Lagerbussen  
(komt aug./sept. '69)

706 - f 2,50  
Railkontakt  
(komt aug./sept. '69)






720 – f 83,50 Trein met 12 Volt elektromotor (komt aug./sept. '69)




721 – f 38,00 Locomotief met 12 Volt elektromotor (komt aug./sept. '69)

125 – f 5,00  
Kiepwagon  
(komt aug./sept. '69)



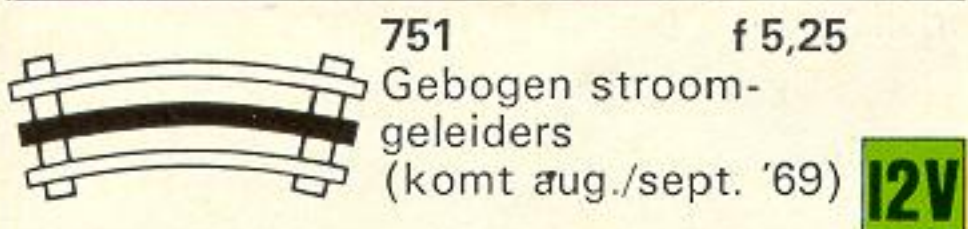
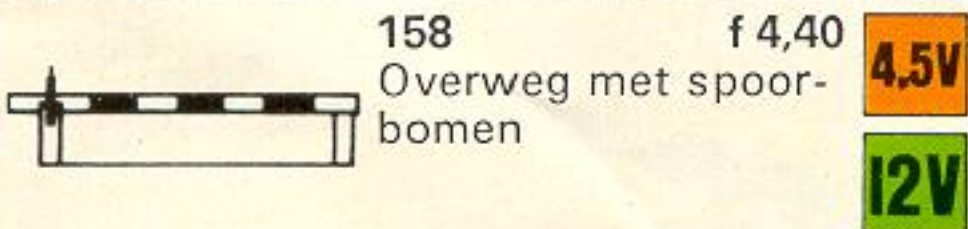
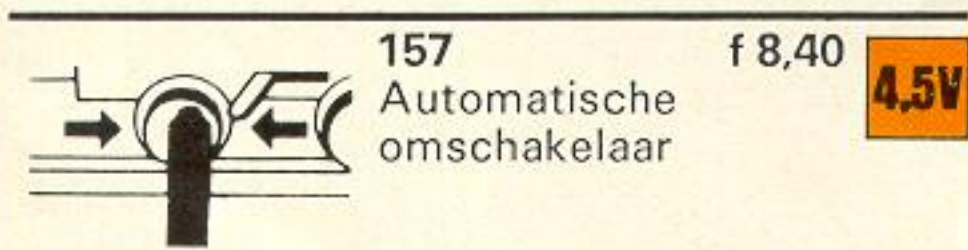
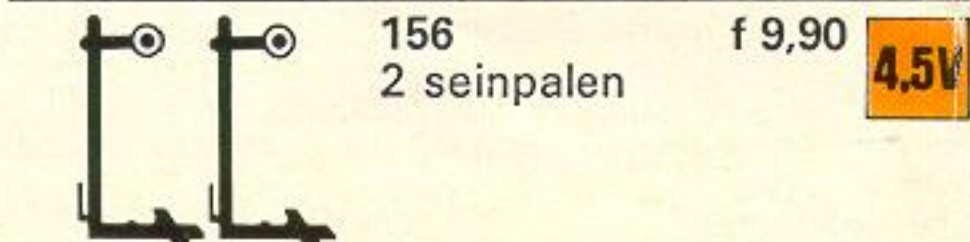
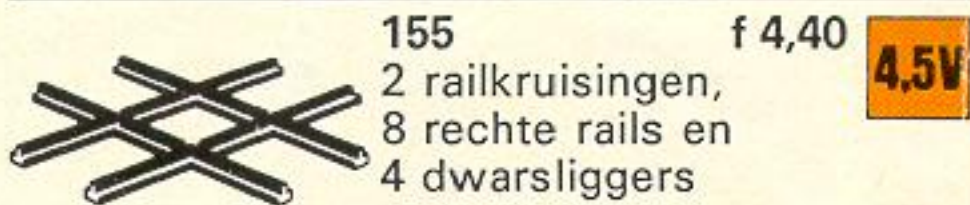
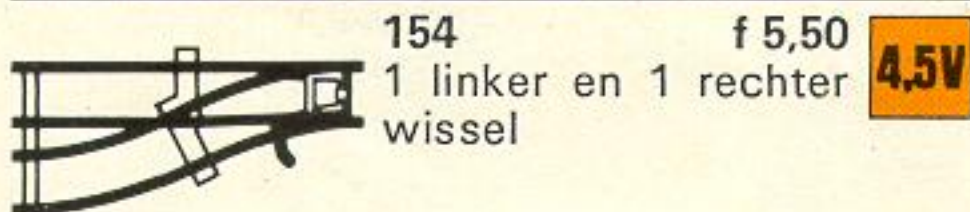
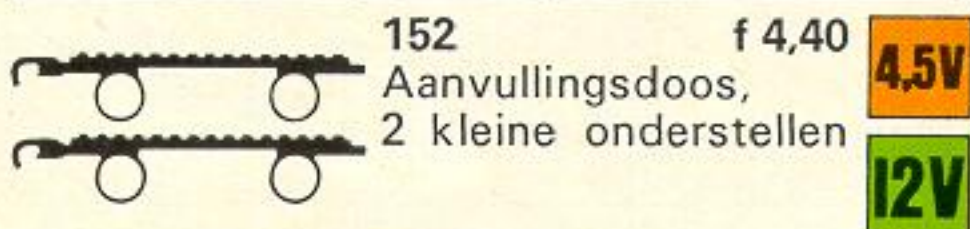
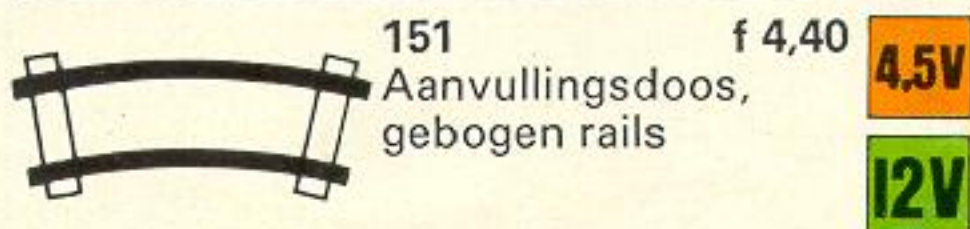
124 – f 8,20  
Goederenwagon  
(komt aug./sept. '69)



123 – f 9,30  
Personenrijtuig  
(komt aug./sept. '69)




# Trein aanvullingsdozen





## Lego auto's met veel functies



Iedere doos bevat een heel Lego-model met handleiding. Elke auto heeft iets apart. Deuren gaan open, een laadbak kantelt, wielen draaien enz.

**331 – f 7,25** Bestuurbare vrachtwagen met kipinstallatie en draaibare deuren

**332 – f 8,30** Bestuurbare hefkraanwagen

**333 – f 9,85** Bestuurbare gesloten transportwagen met draaibare deuren

**335 – f 12,25** Bestuurbare truck met grote transportoplegger en draaibare deuren

**336 – f 9,50** Brandweerauto



**337 – f 14,80** Oplegger met kraan en rupsbanden



## Speciaaldozen

Iedere speciaaldoos bezit precies die elementen, die nodig zijn om een bedoeld model te bouwen. Er zijn fijne auto's, leuke huizen, vliegtuigen, veerboot en veel meer. Alle dozen hebben iets bijzonders. Speciaaldozen zijn fijn te geven, omdat de kinderen er eerst plezier van hebben het model te bouwen, en later om er mee te spelen.


Daarna kan het model uit elkaar worden genomen en de stenen worden gebruikt voor heel andere dingen, samen met de stenen die de kinderen al hebben.




318 – f 13,85 Assortimentsdoos, Molen




325 – f 19,40 Assortimentsdoos, Shell tankstation




235 – f 2,15 Vloer met automat. deur voor garage



236 – f 4,90 Garage met automatische deur



328 – f 5,00 Vliegtuig



329 – f 9,90 Oldtimer





330 – f 5,50 Jeep




343 – f 20,25 Lego-veerboot



340 – f 7,80 Blokpost




344 – f 8,20 Vacantiehuis



341 – f 13,00 Goederenloods



345 – f 13,80 Bungalow met garage en auto



342 – f 19,40 Stationsgebouw




346 – f 15,50 Villa met garage en auto

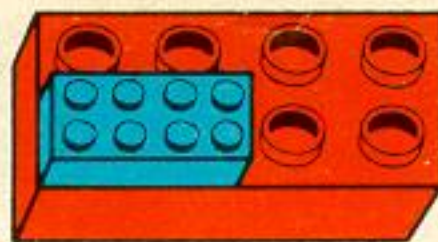




+



=



# duplo



## Grote Lego-stenen voor de allerkleinsten

Lego Duplo zijn stenen, die twee maal zo groot zijn, zodat de kleine vinger-tjes ze beter kunnen beetpakken, en – en uitelkaar kunnen doen.

Duplo stenen zijn speciaal voor de kleintjes, maar kunnen ook worden gebruikt met de gewone Lego stenen.

510 – f 4,80 9 duplostenen en 8 gewone Lego stenen

511 – f 9,50 19 duplostenen en 8 gewone Lego stenen



Lego NEDERLAND  
Grootegast (Gron)

