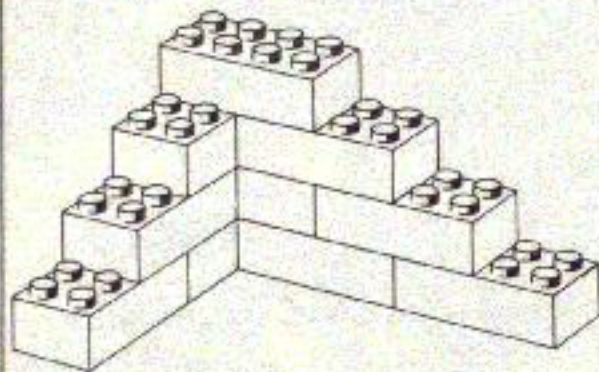
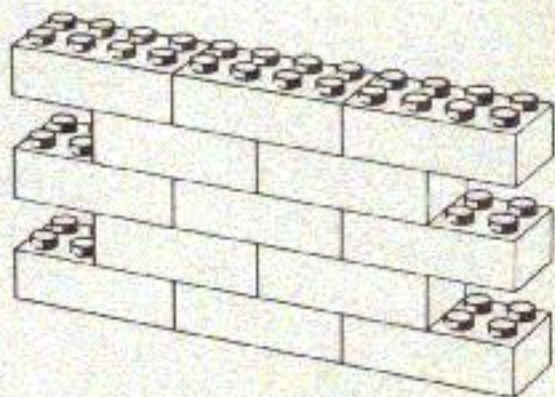



- mit Lego bauen.

Ein Spielzeug ist mehr als ein Spielzeug, wenn es zur Beschäftigung und zum Denken anregt - wenn Kinder damit gestalten und nachbilden können - wenn es Geschick und Phantasie des Kindes entwickelt - und wenn es erzieherisch wertvoll ist. Oder... wenn ein Spielzeug nie überdrüssig wird, weil man es auseinander nehmen und aus dem gleichen Material etwas Neues bauen kann.

Darum sind Lego-Bausteine mehr als ein Spielzeug. Man kann fast alles mit Lego bauen. Kinder beschäftigen sich mit den farbenfrohen Plastiksteinen stundenlang... tagelang... jahrelang.





Lego-Bauelemente sind einfach und unkompliziert. Die vielen Verwendungsmöglichkeiten der einzelnen Lego-Elemente lernt das Kind nach und nach beim Spiel voll auszuschöpfen.

Hier ein kleiner Tip, den man beachten sollte: Wenn die Bausteine nur aufeinander gestapelt werden - wie z. B. auf der durchkreuzten Zeichnung - dann fehlt dem Bauwerk der Halt. Deshalb setzt man die Steine im Verbund aufeinander, so wie Sie es auf den beiden anderen Abbildungen erkennen. Dadurch werden die Konstruktionen fest und stabil.





Der jüngste Sproß steckt die Bausteine wahllos zusammen.

Dies ist für ihn heute ein Hund – morgen



vielleicht ein Flugzeug. Aber wer weiß, was das ist? Dieter – drei Jahre alt –



baute es. Er nennt es ein »Ballo«.

»Dies ist ein Haus in der

Nacht«, sagt Ina –




gerade vier Jahre alt





»denn die Vorhänge sind zugezogen«. Erwachsenen fällt es nicht immer leicht, dem

»Höhenflug«



kindlicher Phantasie zu folgen.



Schulanfang - das ist die Zeit, in der Kinder beginnen, ihre Umwelt aufmerksamer zu beobachten. Sie versuchen, die neu entdeckte Welt nachzuformen - am liebsten naturgetreu. Lego macht das möglich. Es gibt viele neue Bauteile: Räder für Autos, Züge und Traktoren. Ziegel für Dächer und schräge Flächen. Flachsteine zum feineren und genaueren Bauen. Türen und Fenster. Elektromotor, Schienen und Kupplungen. Mit Lego kann man einfach alles bauen!



Wenn man einmal nicht weiter weiß: Mami und Papi helfen gerne, manchmal ein bißchen »zu gerne«! Bevor man sie unterbrechen kann, haben sie fertig gebaut, was man angefangen hat. Das macht keinen Spaß. Ein »richtiger kleiner Baumeister« wünscht nur Hilfe, wenn vielleicht einmal eine kleine Schwierigkeit auftaucht. Sonst läßt er sich aber nicht gerne in sein »Handwerk« hineinreden. Schließlich muß am Ende sein »Bauvorhaben« das eigene Werk sein – eine Aufgabe, die das Kind selber bewältigt hat. Das ist dann eine gute Anerkennung und Bestätigung für sein Schaffen.

Uns Erwachsenen ist die heutige Zeit der Technik und der mächtigen Bauwerke selbstverständlich geworden. Kinder aber stehen oft mit großen Augen vor Dingen, die sie mit einem Male nicht gleich erfassen können.

Wie gut, daß es in solchen Situationen Lego gibt. Kinder versuchen immer wieder, das Unbegreifliche und Faszinierende mit Lego nachzubilden und zu verstehen. Sie lernen somit im Spiel für's Leben. Und was heute Spiel ist, wird morgen vielleicht schon nützliche Erfahrung sein.

Wenn Kinder spielen dürfen, sind sie glücklich und froh. Das Spielen ist für sie eine aufregende und spannende Unterhaltung. Diesem natürlichen Spielbedürfnis soll man entgegenkommen und gutes Spielzeug schenken. Denn bei richtigem Spielzeug sind Kinder gut aufgehoben.

Lego paßt sich den körperlichen, geistigen und seelischen Fähigkeiten jeden Kindes an. Deshalb spielen mit Lego Jungen und Mädchen in allen Altersstufen.

Je älter Kinder werden, umso größer wird ihr Wunsch, die vielfältige Wirklichkeit nachzubauen. Lego ist jeder Vorstellung und Phantasie gewachsen. Das ist auch ein Grund, warum Lego ein so beliebter »Spielgefährte« ist von Millionen Kindern in aller Welt.



Wie baut man seine Lego-Sammlung auf?



Mit 3 Jahren kommen Kinder in das »Lego-Alter«. Noch genügen wenige Steine, um phantasievoll zu spielen. Zu wenige dürfen es aber auch nicht sein – denn je größer die Lego-Sammlung ist, desto öfter wird mit Lego gespielt.

Für den Anfang enthält ein Lego-Geschenkkarton gerade die richtige Menge Steine.


Lego-Steine sind äußerst präzise gearbeitet. Dadurch sind sie stabil und langlebig – sie bleiben viele Jahre wie neu.

Bald wird das Kind seine Sammlung ausbauen wollen – mit anderen Geschenkkartons oder mit Ergänzungsschachteln – oder vielleicht mit Lego-Zubehör, z. B. Modellautos, Verkehrszeichen, Bäumen, Büschen usw.

Jedesmal, wenn Sie Kindern Lego schenken, wächst die Welt der Möglichkeiten und Ideen. Mehr Lego – noch mehr Spaß am Spiel.



Geschenkkarton: Grundstock für jede gute LEGO-Sammlung
010 DM 6,95 – **020** DM 10,50 – **030** DM 16,50
040 DM 21,50 – **050** DM 27,50 – **060** DM 38,50



400 DM 2,00

2 Lagersteine, 4 Drehsteine, 4
Reifen, 1 Kupplung, 1 Bau-
platte 4x8



401 DM 2,00

2 Lagersteine, 2 Drehsteine, 2
Reifen, 1 Kupplung



402 DM 2,00

5 Drehscheiben



411 0,25 153 0,20



412 0,25 156 0,15



413 0,25 157 0,10




414 0,20 158 0,10



415 0,20 159 0,10

411 DM 2,00

9 verschiedene Fenster, 1 Tür



415 DM 2,00

4 Balken mit 20 Knöpfen, 5
Balken mit 16 Knöpfen



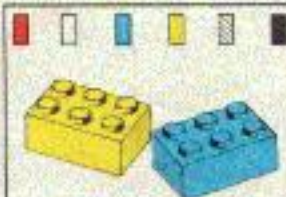
417 DM 2,00

10 Winkelsteine



418 DM 2,00

21 Bausteine mit 3 Knöpfen



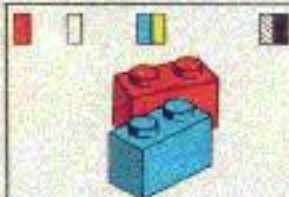
419 DM 2,00

25 Bausteine mit 6 Knöpfen



420 DM 2,00

33 Bausteine mit 4 Knöpfen



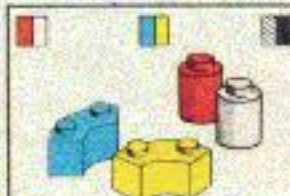
421 DM 2,00

46 Bausteine mit 2 Knöpfen



422 DM 2,00


20 einreihige Bausteine mit
1, 2, 4, 6 und 8 Knöpfen



423 DM 2,00

50 Bausteine, runde und gebo-
gene

Die Farbefelder geben die Zusam-
mensetzung der Farben in den ver-
schiedensten Schachteln an.

 z. B. bedeutet,
dass die Schachtel blau und
gelbe Bausteine enthält

Markierung der Farben, in denen
die Bausteine hergestellt werden





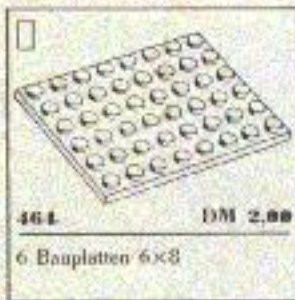
462 DM 2,00

16 Bauplatte 2x8



463 DM 2,00

16 Bauplatte 4x8



464 DM 2,00

6 Bauplatte 6x8



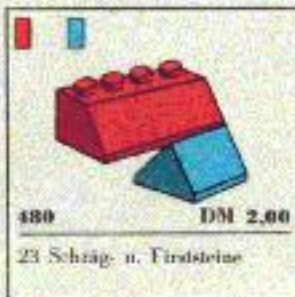
470 DM 2,00

39 Flachsteine mit 8, 6, 4, 2 und 1 Knopf.



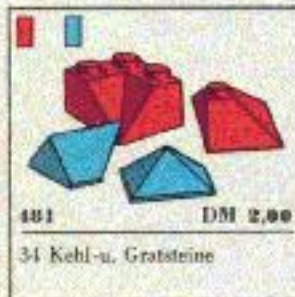
471 DM 2,00

32 Abdecksteine



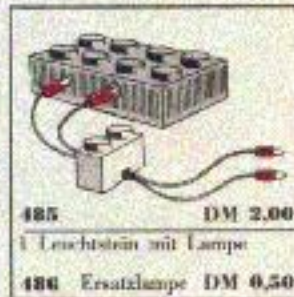
480 DM 2,00

23 Schräg- u. Firststeine



481 DM 2,00

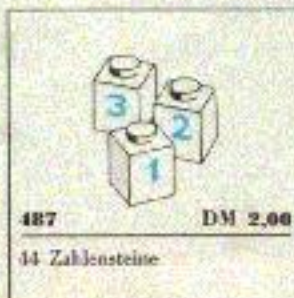
34 Kehl- u. Gratsteine



485 DM 2,00

1 Leuchstein mit Lampe

486 Ersatzlampe DM 0,50



487 DM 2,00

14 Zahlensteine



488 DM 2,00

14 Buchstaben-Steine



489 DM 2,00

14 Verkehrsschilder



490 DM 2,00

9 Bäume und Büsche



491 DM 2,00

Shell Zapfstellen und Schild, diverse Namensbalken



492 DM 2,00

8 internationale Flaggen



493 DM 2,00

8 internationale Flaggen




500 DM 6,50

LEGO Stadtplan



- 601** Morris Marina **DM 1,00** **603** Citroën DS 19 **DM 1,00** **605** Fiat 1800 **DM 1,00** **607** VW-Bus **DM 1,00**
649 Mercedes-Tankcar „SHELL“ **DM 2,65** **651** Mercedes-Lastzug geschlossen ohne Anhänger **DM 1,85**
652 Mercedes-Lastzug geschlossen mit Anhänger **DM 2,65** **653** Mercedes-Präsenzwagen ohne Anhänger **DM 1,40**
654 Mercedes-Präsenzwagen mit Anhänger **DM 2,00** **655** Mercedes-Faehrwagen **DM 2,00**
656 Mercedes-Mischleppwagen **DM 1,75** **657** Mercedes-Sattel-schlepper **DM 2,65** **658** VW-Kleinbus **DM 1,00**
659 VW-Präsenzwagen **DM 1,00** **661** VW 1200 **DM 1,00** **662** Opel Rekord **DM 1,00** **664** Mercedes 220 S **DM 1,00**
665 Karmann Ghia **DM 1,00** **666** Mercedes 190 SL **DM 1,00** **667** VW 1500 **DM 1,00** **668** Ford 17 M **DM 1,00**



700 **DM 1,25** **799** **DM 7,90**

Grundplatte Große Bauplatte
40x40 cm



696 **DM 6,75**

6 Personenwagen sortiert im Karton



699 **DM 16,95**

8 Lastwagen sortiert im Karton



235 Garageplatte mit automat. Tür DM 2,00



236 Garage mit automat. Tür DM 4,75



314 Geschenkcarton mit allen Drehelementen DM 9,50



315 Geschenkcarton: Kleines Auto DM 4,25



316 Geschenkcarton: Traktor DM 6,50



317 Geschenkcarton: Lastwagen DM 9,75



318 Geschenkcarton: Windmühle DM 12,75



322 Geschenkcarton: Haus DM 16,50




324 Geschenkkarton: Haus mit Garage DM 13,75



325 Geschenkkarton: Shell-Tankstelle DM 17,50

Holzsortierkästen in verschiedenen Grössen:

- 820 gefüllt: DM 57,50
- 821 leer: DM 19,50
- 822 gefüllt: DM 39,50
- 823 leer: DM 13,50



LEGO[®]
System