


# Qu'est-ce Lego? • Wat is Lego?


Lego est la plus simple idée au monde. Néanmoins, comme toutes les idées simples, Lego-System est basé sur l'idée la plus géniale ... cette fois, transformée en un jeu excellent pour garçons et filles de tout âge. Prenez deux briques Lego, posez les l'une sur l'autre et vous comprendrez pourquoi des millions d'enfants dans le monde entier s'enthousiasment en jouant avec les briques Lego.

Lego is het eenvoudigste idee ter wereld. Zoals in alle eenvoudige ideeën, steekt in het Lego-System één, der meest geniale invallen ... die tot een uitmuntend speelgoed voor jongens en meisjes van alle leeftijden is omgezet. Neemt twee Lego-stenen, plaatst de eene op de andere en U zult begrijpen waarom miljoenen kinderen over de hele wereld geestdriftig met LEGO-stenen spelen.



## Boîtes Universelles

Un bon départ pour une collection Lego est toujours une boîte universelle. Le contenu de chaque boîte se compose principalement d'éléments de base, permettant la construction de nouveaux modèles.



## Universele dozen

Een goed vertrek voor een LEGO-kollektie is altijd een universele doos. De inhoud van iedere doos bestaat voornamelijk uit grondelementen die het bouwen van talrijke modellen mogelijk maakt.





501 – Fr. 325  
Coffret vice  
Leeg koffertje

- 010 – Fr. 115,-
- 022 – Fr. 175,-
- 033 – Fr. 275,-
- 044 – Fr. 350,-
- 055 – Fr. 450,-
- 066 – Fr. 650,-
- 070 – Fr. 925,-
- 080 – Fr. 1.295,-



**Boîtes complémentaires**

Les bases de couleurs indiquent la composition des boîtes des différents boîtes.

■ p.ex. signifie que cette boîte contient des éléments bleus et jaunes.

**Aanvullingsdozen**

De kleur-vakjes geven de kleuren-aanstelling in de dozen aan.

■ b.v. betekent dat de dozen blauwe en gele elementen bevatten.

**Les éléments sont disponibles en:**

De elementen zijn verkrijgbaar in:

rouge  
rood

blanc  
wit

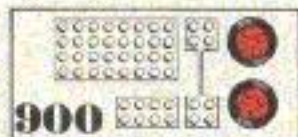
bleu  
blauw

jaune  
geel

transparent  
doorzichtig

gris  
grijs

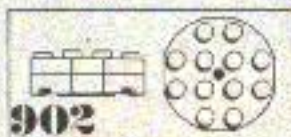
noir  
zwart



**900** - Fr. 35,-  
Petites roues, attelage  
Kleine wielen, koppeling



**901** - Fr. 35,-  
Grandes roues, attelage  
Grote wielen, koppeling




**902** - Fr. 35,-  
Disques tournants  
Draaischijven




**903** - Fr. 35,-  
Roues de train et  
attelages  
Treinwielen en  
koppelingen



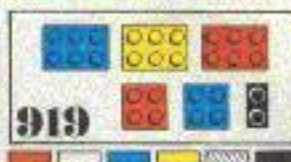
**914** - Fr. 35,-  
Portes et fenêtres  
Deur en vensters



**915** - Fr. 35,-  
Poutres à 16 et 20 tenons  
Angles  
Balcons met 16 en 20  
noppen Hoekstenen



**918** - Fr. 35,-  
Briques à 8 tenons  
Stenen met 8 noppen



**919** - Fr. 35,-  
Briques à 6, 4 et 2 tenons  
Stenen met 6, 4 en  
2 noppen



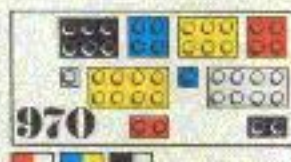
**922** - Fr. 35,-  
Poutres et briques  
à 1, 2, 4, 6 et 8 tenons  
Balcons en stenen met  
1, 2, 4, 6 en 8 noppen



**923** - Fr. 35,-  
Briques courbées  
et rondes  
Gebogen en ronde stenen



**964** - Fr. 35,-  
Plaques à 2x8, 4x8 et  
6x8 tenons  
Plates met 2x8, 4x8 en  
6x8 noppen



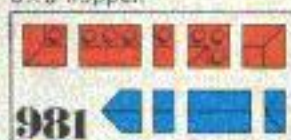
**970** - Fr. 35,-  
Éléments 1/3 à 1, 2, 4,  
6 et 8 tenons  
1/3 éléments m. 1, 2, 4,  
6 en 8 noppen



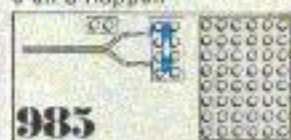
**971** - Fr. 35,-  
Briques cache-tenons  
Dekstenen



**980** - Fr. 35,-  
Briques inclinées  
Schuine stenen



**981** - Fr. 35,-  
Briques inclinées  
Schuine stenen



**985** - Fr. 35,-  
Brique lum. neuve  
Lichtsteen



**987**

987 - Fr. 35,-  
Chiffres  
Cijfers



**988**

988 - Fr. 35,-  
Lettres  
Letters



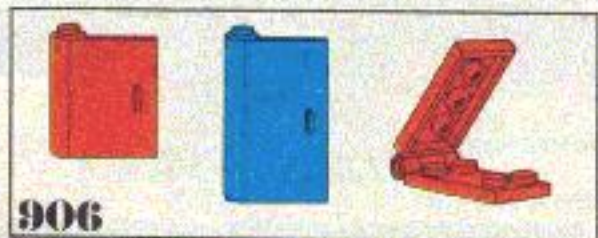
**989**

989 - Fr. 35,-  
Signaux routiers  
Verkeerstekens




**991**

994 - Fr. 35,-  
Clôtures et portillons  
Omheining en deurtjes




**906**

906 - Fr. 70,-  
Portes et charnières  
Deuren en scharnieren



**990**

990 - Fr. 70,-  
Antenne TV, arbres, enseignes, drapeaux  
TV antenne, bomen, naamborden, vlaggen



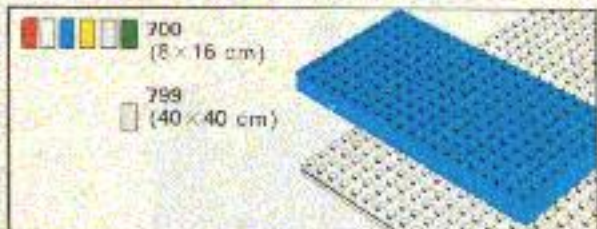
**995**

995 - Fr. 100,-  
Briques lumineuses transparentes  
Doorzichtige lichtsteentjes



240 - Fr. 16,-  
Livre d'idées 13,5x13,5 cm.  
Ideenboek 13,5x13,5 cm

A partir de l'automne 1969, deux livres de modèles Lego, n° 241 16,5x25 cm, et n° 239 30x21 cm, seront disponibles. Les deux présentent une quantité de modèles de train-moteur Lego. Le plus grand livre contient en outre une foule d'indications techniques concernant le trafic ferroviaire. Beschikbaar vanaf herfst 1969, twee Lego modelboeken: nr 241 16,5x25 cm, en nr 239 30x21 cm. Beide bevatten vele Lego-motor en trein modellen. Het grote boek bevat bovendien vele verhalen betreffende verkeerstechniek.



700 - Fr. 20,-  
799 - Fr. 125,-

## Moteur 4,5 Volt • Lego 4,5 Volt Batterijmotor

Lego se met en mouvement! Le moteur 4,5 Volt peut être monté sur tous les modèles Lego et de suite ... le train roule, les autos circulent, le moulin tourne.

Lego krijgt leven! zodra de 4,5 Volt batterijmotor in de modellen is ingebouwd, beweegt Lego ... uit zichzelf, auto's, molenwieken, treinen, alles beweegt.



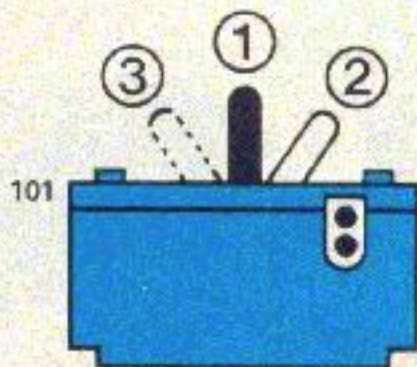
101 - Fr. 85,-

Boitier pour 3 piles à 1,5 Volt


Batterijkast voor 3 - 1,5 Volt batterij

103 - Fr. 370,-

Moteur 4,5 Volt avec boîtier à piles (NOUVEAU) - 4,5 Volt batterijmotor met batterijkast (NIEUW)



## Programme Train-Lego • Lego-Trein programma



Les enfants aiment jouer avec le train Lego, parce qu'ils peuvent le construire eux-mêmes. Les petits débutent avec un train à actionner à la main. Plus tard, ils y placeront un moteur. Du moteur 4,5 Volt au transformateur 12 Volt il n'y a qu'un pas: en effet, le moteur à piles (4,5 V) peut être démonté et remplacé par un moteur 12 Volt et branché sur un transformateur.

Le train Lego n'est pas un train comme un autre. L'enfant doit non seulement construire le circuit, mais également la locomotive, le tender et tous les autres wagons avec des briques Lego.

Kinderen spelen graag met de Lego-trein want ze hebben hem zelf gebouwd. Ze beginnen met een handkrachttreintje. Later kan dezelfde trein met een 4,5 Volt batterijmotor uitgerust worden. Als de wens naar een elektrische trein ontstaat, kan de 4,5 Volt motor vervangen worden door een 12 Volt motor die aan een transformator wordt gekoppeld.

De Lego-trein is geen gewone trein. Het kind moet niet alleen de spoorbaan, maar ook de lokomotief, de tender en al de andere wagons met Lego-stenen bouwen.



**Locomotive sans moteur  
Lokomotief zonder  
motor**

117 - Fr. 140,- Un moteur peut être monté sur cette locomotive et complété avec les wagons n° 123, 124 et 125 - Een motor kan in deze lokomotief ingebouwd worden en aangevuld met wagons Nr 123, 124 en 125




**Train »prêt à rouler«  
avec circuit • 4,5 Volt  
Batterijtrein met  
spoorbaan**




116 - Fr. 995,-  
»Prêt à rouler«  
»Klaar om te rijden«

# Electronic




Lego-Electronic est une idée de jeu sensationnelle. Il suffit de siffler et l'auto, le train ou le moulin démarrent. Au second coup de sifflet ils stoppent, au troisième ils font marche arrière.

Lego-Electronic is een buitengewoon speel idee. U blaast op een fluitje en alle beweegbare Lego-modellen zetten zich in beweging, stoppen door opnieuw te fluiten en gaan achteruit met een derde maal langer te fluiten.



138 - Fr. 1.395,-  
Locomotive Electronique Lego avec tender  
Lego-Electronic-lokomotief met tender





119 – Fr. 1.495,- Train de la grande prairie – Prairietrein



120 – Fr. 695,- Locomotive 4.5 Volt avec tender 2 wagons benne et circuit – 4.5 Volt batterijtrein: lokomotief 4.5 Volt met tender 2 kipwagens en circuit

**Le seul train électrique à construire!**

**De enige elektrische trein die het kind zelf kan bouwen!**



## NOUVEAUTÉ!

### Moteur 12 Volt et transformateur

Un grand train électrique que les enfants peuvent construire eux-mêmes avec des briques Lego. C'est formidable!

## NIEUWIGHEID!

### 12 V motor en transformator

Een grote elektrische trein die de kinderen zelf kunnen bouwen met Lego-stenen.

Ongelooflijk, maar waar!



702 - Fr. 395,-

Moteur 12 Volt avec accessoires  
12 Volt electromotor met toebehoren



742 - Fr. 680,-

110 Volt transformateur  
110 Volt transformator

740 - Fr. 630,-

220 Volt transformateur  
220 Volt transformator


## Boîte de service

707 - Fr. 1.980,-

Les pièces qui sont soumises à une très grande usure, peuvent être obtenues séparément.

## Service-doos

De delen die aan de grootste slijtage onderhevig zijn, kunnen afzonderlijk gekocht worden.



703 - Fr. 145,- Moteur  
12 Volt de recharge - 12 Volt  
motor voor vervanging

704 - Fr. 40,-  
Balais  
Sleepcontact



705 - Fr. 11,-  
Coussiets  
Ringer

706 - Fr. 40,-  
Rail de contact  
Raikontakt




720 - Fr. 1.295.- Grand train électrique 12 Volt (sans transformateur) avec 3 wagons et circuit.  
 Grote elektrische trein 12 Volt (zonder transformator) met 3 wagons en spoorbaan



721 - Fr. 595.- Locomotive électrique avec moteur 12 Volt (sans transformateur) - Elektrische lokomotief met 12 Volt motor (zonder transformator)


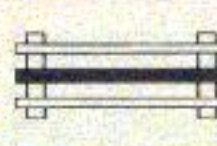
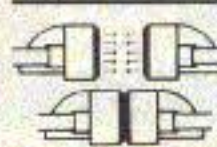

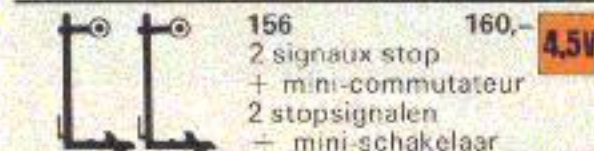
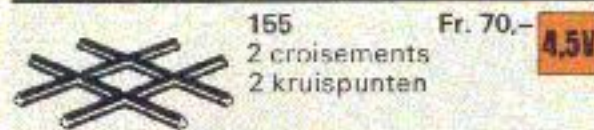
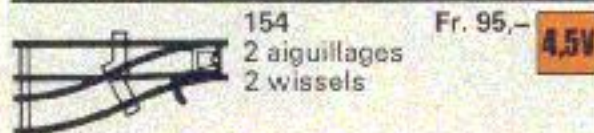
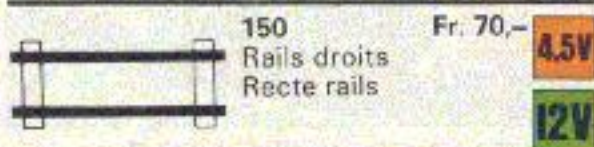
125 - Fr. 80.-  
 Wagon benne  
 Kipwagen




124 - Fr. 125.-  
 Wagon de marchandises  
 Goederenwagen

123 - Fr. 150.-  
 Wagon de voyageurs  
 Personenwagen

## Boites accessoires pour train Trein-aanvullingsdozen



## Autos à fonctions • Auto's met functies



Quel événement pour les enfants de jouer avec des autos Lego qu'ils ont construites eux-mêmes!

Spelen met zelfgebouwde Lego-auto's is voor kinderen een bijzondere gebeurtenis!

- 331 – Fr. 110,-  
Camion benne – Kipwagen
- 332 – Fr. 130,-  
Dépanneuse – Kraanwagen
- 333 – Fr. 150,-  
Camion de transport  
gesloten vrachtwagen
- 335 – Fr. 195,-  
Camion de transport articulé  
Truck met gesloten oplegger
- 336 – Fr. 150,-  
Voiture de pompiers



337 – Fr. 230,-  
Camion avec grue sur chenilles – NOUVEAU  
Vrachtwagen met kraan op rupsbanden – NIEUW

## Boîtes spéciales

Toutes ces boîtes contiennent les éléments nécessaires à la construction d'un modèle déterminé. Toutefois, avec les mêmes éléments il est possible de construire encore d'autres modèles.

## Speciaaldozen

Iedere speciaaldoos bezit precies die elementen, die nodig zijn om een bedoeld model te bouwen. Evenwel kan men met dezelfde elementen ook andere modellen bouwen.




236 - Fr. 80,-  
Garage avec porte automatique  
Garage met automatische deur



325 - Fr. 295,-  
Station Shell  
Shell station



328 - Fr. 80,-  
Avion biplan  
Vliegtuig tweedekker



235 - Fr. 35,-  
Sol de garage avec porte automatique  
Garagevloer met automatische deur




329 - Fr. 165,-  
Tacet  
Veteraan wagen




330 - Fr. 96,-  
Jeep  
Jeep



340 - Fr. 125,-  
Poste d'aiguillage  
Blokpost



341 - Fr. 195,-  
Entrepôt  
Pakhuis



342 - Fr. 295,-  
Gare  
Station



343 - Fr. 325,-  
Ferry-boat  
Ferry-boot



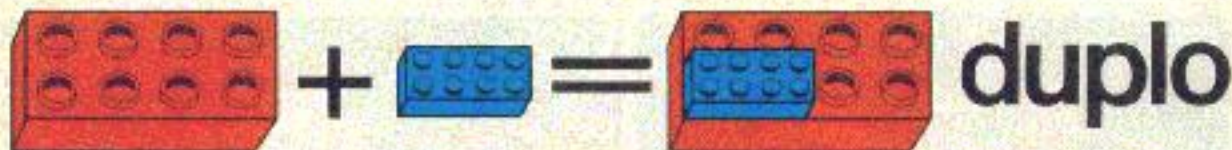
344 - Fr. 130,-  
Maison de campagne (avec antenne TV)  
Vakantiehuisje met TV antenne



345 - Fr. 220,-  
Bungalow avec garage et voiture sport  
Bungalow met garage en sportwagen



346 - Fr. 240,-  
Villa avec garage et voiture sport  
Villa met garage en sportwagen



### Lego-Duplo

De grandes briques Lego pour les tout petits – Ce sont des briques deux fois plus grandes qui donnent aux tout petits une meilleure prise pour l'assemblage et le démontage des constructions.

Au fur et à mesure que l'enfant devient plus habile de ses mains et a plus de force dans les doigts, les briques Lego-Duplo peuvent être combinées avec les briques normales et le jeu est encore plus passionnant.

De grote bouwstenen voor de allerkleinste. – Lego-Duplo zijn bouwstenen tweemaal zo groot om het de kleintjes mogelijk te maken ze te kunnen hanteren, opeen te zetten en van mekaar te nemen. Later, wanneer ze een beetje handiger zijn en hun vingertjes een beetje sterker, kan Lego-Duplo nog gebruikt worden met de gewone Lego bouwsteentjes en het spel veel boeiender maken.

510 – Fr. 70,-

511 – Fr. 140,-

